

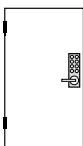
## Applications

Le montage sur barre anti panique des contrôles d'accès est rendu possible avec des ensembles d'adaptation selon les modèles,

Voir compatibilité dans le tableau ci dessous

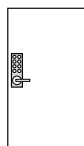


Choix du sens de la porte  
pour les montages sur barre anti-panique



### A gauche

Une porte est dite à gauche si les gonds sont situés à gauche de la porte.



### A droite

Une porte est dite à droite si les gonds sont situés à droite de la porte.



22701-JPM-CS



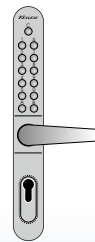
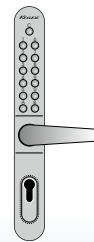
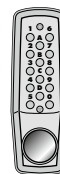
2 clés de secours  
fournies



22701-ISEO

Keylex 2000    Keylex Profil    Keylex Profil BN    Keylex Vario

- BAP monopoint
- BAP multipoints et monopoint



### ISEO

Idéapús

Idéabar

### Vachette

6810

1810

### JPM

89

90

### Antipanic

Antipanic

## RÉFÉRENCES

Nous consulter - voir tarif