

## Contrôle d'accès intégralement mécanique

### La Référence




**Montage facile**  
sur tous types de  
serrures monopoint

Idéal pour les **profils étroits**

Béquille ou bouton rond au choix

**Codage simple**  
par rotation d'index  
sans ouvrir le boîtier



## Applications

Conçu pour un usage sur tout type de portes à serrure européenne monopoint à usage fréquent, par exemple : bureaux, locaux privés, réserves, vestiaires...

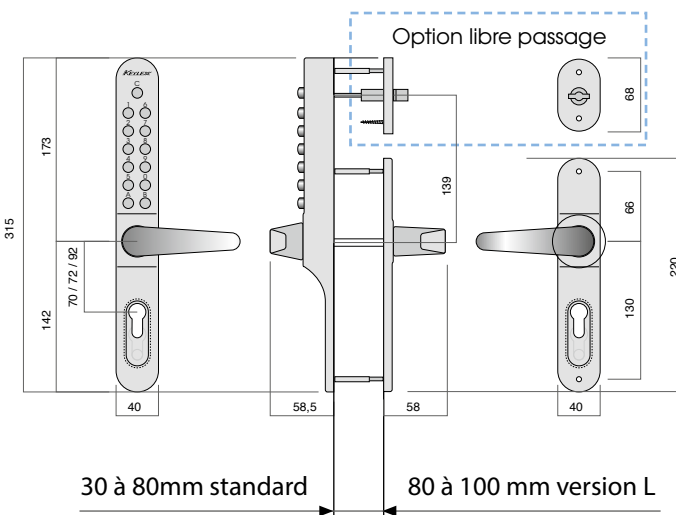


## Caractéristiques techniques

- Remplace la garniture principale de la porte sur serrure d'entraxe 70,72, 90 et 92 mm. (85 mm sur demande)
- Permet de conserver serrure, cylindre et clé existants
- Design étroit permettant la pose sur tous types de porte (pleines, menuiseries étroites aluminium ou PVC de 42 mm mini...).
- **Utilisation intérieure et extérieure**
- Finition gris métallisé ou blanc (RAL 9016)
- Réversible droite/gauche
- Fonction libre passage en option



REF. 22773



## PRINCIPALES RÉFÉRENCES

Ensembles à code à monter  
sur serrure monopoint existante (non fournie)

22701	Ensemble à béquilles (boîtier à code + garniture intérieure)
22701-BN	Ensemble à béquilles avec système de libre passage
22701-FAC	Deux boîtiers à code béquilles pour montage face à face
22773	Ensemble à boutons ronds (boîtier à code + garniture intérieure)
22773-BN	Ensemble à boutons ronds avec système de libre passage
22773-FAC	2 boîtiers à code boutons ronds pour montage face à face

Montage sur barre antipanique voir page 15




**Contrôle d'accès  
intégralement  
mécanique**

**pour serrures multipoints**

**Montage facile**  
sur la plupart des serrures  
à relevage de béquille  
Idéal pour les **profils étroits**

**Codage simple**  
par rotation d'index  
sans ouvrir le boîtier



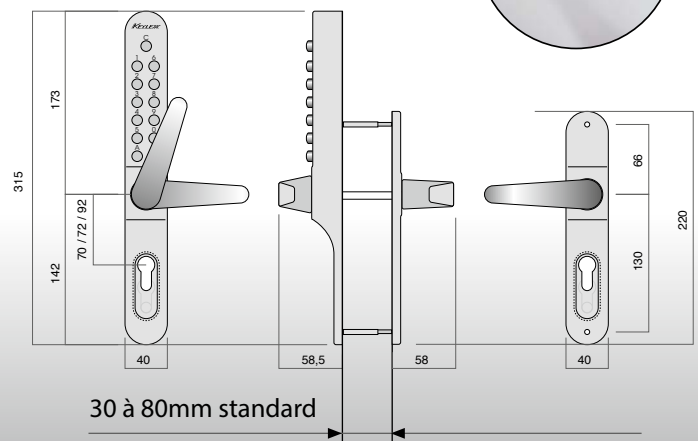
## Caractéristiques techniques

- Version adaptée aux crémones multipoints à relevage de béquille de moins de 70°.
- Verrouillage multipoints et déverrouillage par composition du code
- Remplace la garniture principale de la porte sur serrure d'entraxe 70,72,90 et 92 mm. (85 mm sur demande)
- Permet de conserver serrure, cylindre et clé existants
- Design étroit permettant la pose sur tous types de porte (pleines, menuiseries étroites aluminium ou PVC de 42 mm mini...).
- **Utilisation intérieure et extérieure**
- Code modifiable à volonté

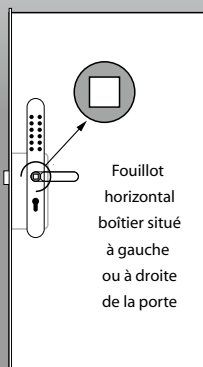


## Applications

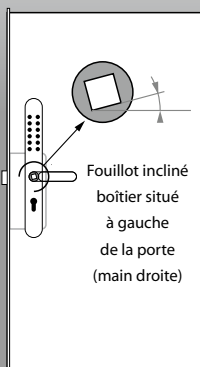
Conçu pour un usage sur serrure européenne multipoint à relevage et à usage fréquent, par exemple portes d'entrée de logements ou d'entreprises, salles informatiques, cabinets médicaux...



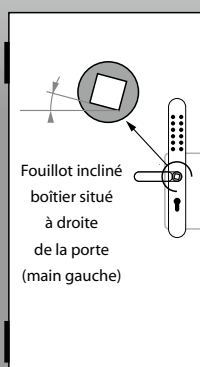
**22745**



**22755-R**



**22755-L**



## RÉFÉRENCES

Ensembles à code à monter  
sur serrure multipoints existante (non fournie)  
(boîtier à code + garniture intérieure)

22745	Ensemble à béquilles pour fouillot horizontal
22755-R	Ensemble à béquilles pour fouillot incliné montage main droite (voir ci contre)
22755-L	Ensemble à béquilles pour fouillot incliné montage main gauche (voir ci contre)